

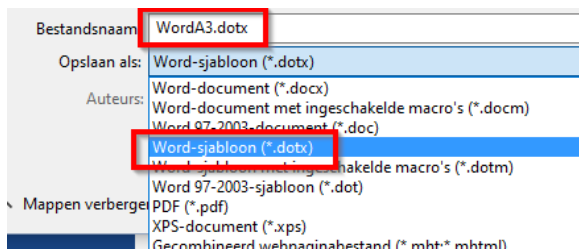
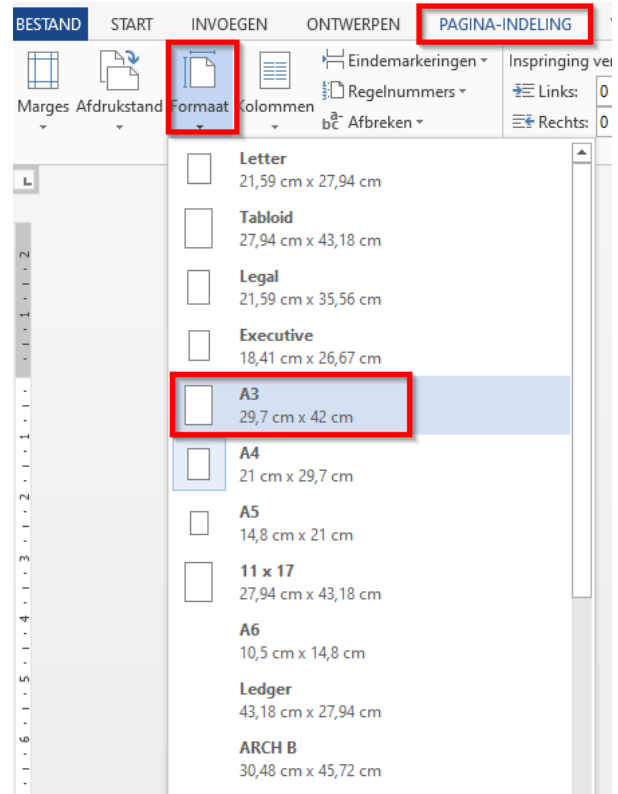
# WORD starten met een ander papierformaat

Er is geen vaste instelling hiervoor, maar wel een eenvoudige oplossing. De afbeeldingen kunnen verschillen afhankelijk van de word versie .


Principe:

Maak een nieuw leeg document, pas de grootte aan en sla het op als persoonlijk sjabloon:

- Open Microsoft Word
- Ga naar het tabblad "Pagina-indeling"
- Klik op "Grootte" in de groep "Pagina-instelling", of op "Formaat"
- Selecteer "Meer papierformaten" om een aangepast formaat in te voeren
- Voer de gewenste afmetingen in voor breedte en hoogte



- Sla op als dotx: een word-sjabloon



Open nu een nieuwe word document en selecteer onder "Persoonlijk" het juiste sjabloon, groot formaat... Pin het eventueel vast.

Google maakt tool om AI-content te herkennen opensource